



## PROCEDŪRA

### Pirma, analizuojame blakstienų storį.



### Antra, paruošiame blakstienas laminavimo procedūrai.

- Nuplauname blakstienas su My Lamination putomis, kad pašalintume makiažą ar bet kokius nešvarumus.
- Pagal kliento duomenis parenkame tinkamą volelį ir jį pritvirtiname prie voko su My Lamination kljais.
- Tvarkingai suklijuojame blakstienas ant volelio.




### Trečia, atliekame laminavimą naudodami My Lamination sistemą:

- ① Lifting Cream +    ② Neutralising Cream +    ③ Vitamin/Mineral lashbrow    ④ Hydrating Serum +

### Priežiūros rekomencijos

Neplauti blakstienų 3-4 val po procedūros, nes maitinančios medžiagos dar atlieka savo darbą. Nemiegoti veidu į pagalvę. Naudoti namuose Vitamin arba Mineral lash serum home du kartus per dieną.

**Nepamirškite namuose naudoti serumų!**

-  [www.mylamination.lt](http://www.mylamination.lt)  
 [mylaminationlietuva](https://www.instagram.com/mylaminationlietuva)  
 [egle\\_babiciute](https://www.facebook.com/egle_babiciute)



## LAMINAVIMO PROCEDŪROS ETAPAI

### 1 Lifting Cream +

- Užtepkite Lifting cream+ ant blakstienų netepant ant galiukų. Laikymo laikas 7-13min. Nedėkite plėvelės.
- Kai veikimo laikas baigsis, pašalinkite teptuku priemonės likučius.

### 2 Neutralising Cream +

- Užtepkite Neutralising cream+ toje vietoje kur buvo Lifting cream +. Palikite veikti pusei laikyto Lifting cream laiko + 2min.
- Kai veikimo laikas baigsis, pašalinkite teptuku priemonės likučius.



### Dažymas

- Sumaišykite My Lamination dažus su oksidantu ir užtepkite per visa blakstienų ilgį, palikite veikti 5-7min.
- Nuvalykite dažus teptuku.



### Vitamin/Mineral lashbrow

- Padenkite blakstienas pasirinkta priemone paliekant 2-3mm atstumą nuo šaknų. Palikite veikti 5min.
- Nuvalykite produkto likučius teptuku ar drėgnu ausų krapštuku.

### 3 Hydrating Serum +

Padenkite priemonę per visa blakstienų ilgį ir palikite 2-3min. Išvalykite blakstienas drėgnais ausų krapštukais, kad jos būtų visiškai švarios.

**Pasidalinkite savo darbais su mumis  
Žymėdami #my\_lamination\_lietuva**